


Nazwa i adres jednostki sprawozdawczej Urząd Miasta i Gminy ul. 1 Maja 16 74-100 Gryfino	BILANS jednostki budżetowej	Adresat: Wydział Finansowo-Księgowy Urząd Miasta i Gminy w Gryfinie Gmina Gryfino 31. 03. 2020
		Wysłać bez pisma przewodniego 0A21461BB9107C8A 
Numer identyfikacyjny REGON 000528333	sporządzony na dzień 31-12-2019 r.	

AKTYWA	Stan na początek roku	Stan na koniec roku	PASYWA	Stan na początek roku	Stan na koniec roku
A Aktywa trwałe	280 390 117,24	277 907 869,34	A Fundusz	280 841 316,49	276 887 748,37
A.I Wartości niematerialne i prawne	20 943,59	1 449,47	A.I Fundusz jednostki	176 590 941,03	158 717 547,55
A.II Rzeczowe aktywa trwałe	254 738 730,67	252 494 884,47	A.II Wynik finansowy netto (+,-)	104 250 375,46	118 170 200,82
A.II.1 Środki trwałe	232 010 837,30	229 089 098,73	A.II.1 Zysk netto (+)	104 250 375,46	118 170 200,82
A.II.1.1 Grunty	84 264 296,92	70 149 185,73	A.II.2 Strata netto (-)	0,00	0,00
A.II.1.1.1 Grunty stanowiące własność jednostki samorządu terytorialnego, przekazane w użytkowanie wieczyste innym podmiotom	36 616 941,00	22 682 499,00	A.III Odpisy z wyniku finansowego (nadwyżka środków obrotowych) (-)	0,00	0,00
A.II.1.2 Budynki, lokale i obiekty inżynierii lądowej i wodnej	147 163 715,73	158 083 282,02	A.IV Fundusz mienia zlikwidowanych jednostek	0,00	0,00
A.II.1.3 Urządzenia techniczne i maszyny	141 173,05	127 421,06	B Fundusze placówek	0,00	0,00
A.II.1.4 Środki transportu	44 116,68	13 650,00	C Państwowe fundusze celowe	0,00	0,00
A.II.1.5 Inne środki trwałe	397 534,92	715 559,92	D Zobowiązania i rezerwy na zobowiązania	3 889 934,93	6 305 868,62
A.II.2 Środki trwałe w budowie (inwestycje)	22 727 893,37	23 405 785,74	D.I Zobowiązania długoterminowe	497 306,31	461 268,67
A.II.3 Zaliczka na środki trwałe w budowie (inwestycje)	0,00	0,00	D.II Zobowiązania krótkoterminowe	2 696 185,64	5 367 064,55
A.III Należności długoterminowe	696 442,98	477 535,40	D.II.1 Zobowiązania z tytułu dostaw i usług	857 917,43	2 860 318,35
A.IV Długoterminowe aktywa finansowe	24 934 000,00	24 934 000,00	D.II.2 Zobowiązania wobec budżetów	73 452,40	137 604,26
A.IV.1 Akcje i udziały	24 934 000,00	24 934 000,00	D.II.3 Zobowiązania z tytułu ubezpieczeń i innych świadczeń	213 999,89	219 224,07
A.IV.2 Inne papiery wartościowe	0,00	0,00	D.II.4 Zobowiązania z tytułu wynagrodzeń	365 149,15	383 876,56

NACZELNIK

Wydziału Finansowo-Księgowego

GŁÓWNY KSIĘGOWY

Milena Szyłeboda

(główny księgowy)

2020-03-31

(rok, miesiąc, dzień)

0A21461BB9107C8A

Z up. BURMISTRZA
Z-ca BURMISTRZA

Tomasz Mier

(kierownik jednostki)

BeSTia

ZASTĘPCA NACZELNIKA
Wydziału Finansowo-Księgowego

Sprawy i
Marta Waszzyk

A.IV.3 Inne długoterminowe aktywa finansowe	0,00	0,00	D.II.5 Pozostałe zobowiązania	53 857,53	47 725,78
A.V Wartość mienia zlikwidowanych jednostek	0,00	0,00	D.II.6 Sumy obce (depozytowe, zabezpieczenie wykonania umów)	672 027,30	724 489,66
B Aktywa obrotowe	4 341 134,18	5 285 747,65	D.II.7 Rozliczenia z tytułu środków na wydatki budżetowe i z tytułu dochodów budżetowych	0,00	554 446,65
B.I Zapasy	24 674,22	31 568,39	D.II.8 Fundusze specjalne	459 781,94	439 379,22
B.I.1 Materiały	24 674,22	31 568,39	D.II.8.1 Zakładowy Fundusz Świadczeń Socjalnych	459 781,94	439 379,22
B.I.2 Półprodukty i produkty w toku	0,00	0,00	D.II.8.2 Inne fundusze	0,00	0,00
B.I.3 Produkty gotowe	0,00	0,00	D.III Rezerwy na zobowiązania	0,00	0,00
B.I.4 Towary	0,00	0,00	D.IV Rozliczenia międzyokresowe	696 442,98	477 535,40
B.II Należności krótkoterminowe	2 986 873,41	3 453 105,41			
B.II.1 Należności z tytułu dostaw i usług	43 663,20	43 854,05			
B.II.2 Należności od budżetów	31 759,98	170 479,00			
B.II.3 Należności z tytułu ubezpieczeń i innych świadczeń	0,00	0,00			
B.II.4 Pozostałe należności	2 911 450,23	3 238 772,36			
B.II.5 Rozliczenia z tytułu środków na wydatki budżetowe i z tytułu dochodów budżetowych	0,00	0,00			
B.III Krótkoterminowe aktywa finansowe	841 280,24	1 365 458,78			
B.III.1 Środki pieniężne w kasie	0,00	0,00			
B.III.2 Środki pieniężne na rachunkach bankowych	841 280,24	1 365 458,78			
B.III.3 Środki pieniężne państwowego funduszu celowego	0,00	0,00			
B.III.4 Inne środki pieniężne	0,00	0,00			
B.III.5 Akcje lub udziały	0,00	0,00			
B.III.6 Inne papiery wartościowe	0,00	0,00			
B.III.7 Inne krótkoterminowe aktywa finansowe	0,00	0,00			

NACZELNIK
Wydziału Finansowo-Księgowego
GŁÓWNY KSIĘGOWY
Młena Świeboda

(główny księgowy)

BeSTia

2020-03-31

(rok, miesiąc, dzień)

0A21461BB9107C8A

Z up. BURMISTRZA
Z-ca BURMISTRZA

(kierownik jednostki)

ZASTĘPCA NACZELNIKA
Wydziału Finansowo-Księgowego
Maria Waszczyk

B.IV Rozliczenia międzyokresowe	488 306,31	435 615,07			
Suma aktywów	284 731 251,42	283 193 616,99	Suma pasywów	284 731 251,42	283 193 616,99

NACZELNIK
Wydziału Finansowo-Księgowego
GŁÓWNY KSIĘGOWY
Milena Swieboda
Milena Swieboda

(główny księgowy)

BeSTia

2020-03-31

(rok, miesiąc, dzień)

0A21461BB9107C8A

Z up. Burmistrza
Z-ca BURMISTRZA
(kierownik jednostki)

Tomasz Miler
Tomasz Miler

Sporządzone
ZASTĘPCA NACZELNIKA
Wydziału Finansowo-Księgowego
Maria Węszczyk
Maria Węszczyk

NACZELNIK
Wydziału Finansowo-Księgowego
GŁÓWNY KSIĘGOWY
Milena Świeboda
Milena Świeboda

(główny księgowy)

BeSTia

2020-03-31

(rok, miesiąc, dzień)

0A21461BB9107C8A

Z up. BURMISTRZA
Z-ca BURMISTRZA

Tomasz Miler
Tomasz Miler

(kierownik jednostki)

Sponzorki
ZASTĘPCA NACZELNIKA
Wydziału Finansowo-Księgowego
Maria Waszczyk
Maria Waszczyk

Nazwa i adres jednostki sprawozdawczej Urząd Miasta i Gminy ul. 1 Maja 16 74-100 Gryfino	Rachunek zysków i strat jednostki (wariant porównawczy) sporządzony na na dzień 31-12-2019 r.	Adresat: Wydział Finansowo-Księgowy Urząd Miasta i Gminy w Gryfinie Gmina Gryfino 31.03.2020			
Numer identyfikacyjny REGON 000528333		Wysłać bez pisma przewodniego 2DC9767787B47ACD Podpis:			
		<table border="1"> <thead> <tr> <th></th> <th>Stan na koniec roku poprzedniego</th> <th>Stan na koniec roku bieżącego</th> </tr> </thead> </table>		Stan na koniec roku poprzedniego	Stan na koniec roku bieżącego
	Stan na koniec roku poprzedniego	Stan na koniec roku bieżącego			
A. Przychody netto z podstawowej działalności operacyjnej	146 502 063,62	163 974 241,24			
A.I. Przychody netto ze sprzedaży produktów	4 145 461,15	4 111 335,96			
A.II. Zmiana stanu produktów (zwiększenie - wartość dodatnia, zmniejszenie - wartość ujemna)	0,00	0,00			
A.III. Koszt wytworzenia produktów na własne potrzeby jednostki	0,00	0,00			
A.IV. Przychody netto ze sprzedaży towarów i materiałów	0,00	0,00			
A.V. Dotacje na finansowanie działalności podstawowej	0,00	0,00			
A.VI. Przychody z tytułu dochodów budżetowych	142 356 602,47	159 862 905,28			
B. Koszty działalności operacyjnej	42 048 897,75	46 750 656,97			
B.I. Amortyzacja	8 332 366,27	9 237 892,43			
B.II. Zużycie materiałów i energii	3 269 360,95	4 287 731,42			
B.III. Usługi obce	18 790 964,63	20 877 691,83			
B.IV. Podatki i opłaty	391 742,31	1 342 442,83			
B.V. Wynagrodzenia	7 902 052,43	8 357 869,76			
B.VI. Ubezpieczenia społeczne i inne świadczenia dla pracowników	1 712 071,75	1 804 899,92			
B.VII. Pozostałe koszty rodzajowe	966 147,77	180 549,83			
B.VIII. Wartość sprzedanych towarów i materiałów	0,00	0,00			
B.IX. Inne świadczenia finansowane z budżetu	648 912,19	630 870,13			
B.X. Pozostałe obciążenia	35 279,45	30 708,82			
C. Zysk (strata) z działalności podstawowej (A - B)	104 453 165,87	117 223 584,27			
D. Pozostałe przychody operacyjne	2 462 519,08	3 701 441,51			
D.I. Zysk ze zbycia niefinansowych aktywów trwałych	2 115 096,62	3 606 100,43			
D.II. Dotacje	0,00	0,00			
D.III. Inne przychody operacyjne	347 422,46	95 341,08			
E. Pozostałe koszty operacyjne	1 669 900,21	1 766 298,65			

Milena Świeboda
główny księgowy

2020-03-31
rok, miesiąc, dzień

kierownik jednostki

BeSTia

2DC9767787B47ACD

Strona 1 z 3

ZASTĘPCA NACZELNIKA
Wydziału Finansowo-Księgowego
Małgorzata Waszczyk

E.I.	Koszty inwestycji finansowanych ze środków własnych samorządowych zakładów budżetowych i dochodów jednostek budżetowych gromadzonych na wydzielonym rachunku	0,00	0,00
E.II.	Pozostałe koszty operacyjne	1 669 900,21	1 766 298,65
F.	Zysk (strata) z działalności operacyjnej (C + D - E)	105 245 784,74	119 158 727,13
G.	Przychody finansowe	381 115,67	246 198,99
G.I.	Dywidendy i udziały w zyskach	0,00	0,00
G.II.	Odsetki	381 115,04	244 728,99
G.III.	Inne	0,63	1 470,00
H.	Koszty finansowe	1 376 524,95	1 234 725,30
H.I.	Odsetki	1 376 285,60	1 234 725,01
H.II.	Inne	239,35	0,29
I.	Zysk (strata) brutto (F+G-H)	104 250 375,46	118 170 200,82
J.	Podatek dochodowy	0,00	0,00
K.	Pozostałe obowiązkowe zmniejszenia zysku (zwiększenia straty)	0,00	0,00
L.	Zysk (strata) netto (I-J-K)	104 250 375,46	118 170 200,82

NACZELNIK
Wydziału Finansowo-Księgowego
GŁÓWNY KSIĘGOWY
Milena Swieboda

główny księgowy

2020-03-31
rok, miesiąc, dzień

Z up. BURMISTRZA
Z-ca BURMISTRZA

Tomasz Miler

kierownik jednostki

BeSTia

2DC9767787B47ACD

ZASTĘPCA NACZELNIKA
Wydziału Finansowo-Księgowego

Maria Wajszczyk
Maria Wajszczyk

NACZELNIK
Wydziału Finansowo-Księgowego
GŁÓWNY KSIĘGOWY
Milena Świeboda
Milena Świeboda

główny księgowy

2020-03-31

rok, miesiąc, dzień

Z up. BURMISTRZA
Z-ca BURMISTRZA


Tomasz Mier
Tomasz Mier

kierownik jednostki

BeSTia

2DC9767787B47ACD

ZASTĘPCA NACZELNIKA
Wydziału Finansowo-Księgowego
Maxim Właszczyk
Maxim Właszczyk

Nazwa i adres jednostki sprawozdawczej Urząd Miasta i Gminy ul. 1 Maja 16 74-100 Gryfino	Zestawienie zmian w funduszu jednostki sporządzone na na dzień 31-12-2019 r.	Adresat: Gmina Gryfino	
Numer identyfikacyjny REGON 000528333		Wysłać bez pisma przewodniego 947F05C045CBB7FC 	
		Stan na koniec roku poprzedniego	Stan na koniec roku bieżącego
I. Fundusz jednostki na początek okresu (BO)	137 417 260,15	176 590 941,03	
I.1. Zwiększenie funduszu (z tytułu)	219 466 654,05	194 905 733,82	
I.1.1. Zysk bilansowy za rok ubiegły	98 444 128,13	104 250 375,46	
I.1.2. Zrealizowane wydatki budżetowe	58 214 718,70	61 995 667,21	
I.1.3. Zrealizowane płatności ze środków europejskich	4 443 106,89	6 159 289,73	
I.1.4. Środki na inwestycje	18 354 810,44	21 374 181,58	
I.1.5. Aktualizacja wyceny środków trwałych	0,00	0,00	
I.1.6. Nieodpłatnie otrzymane środki trwałe i środki trwałe w budowie oraz wartości niematerialne i prawne	546 599,00	88 145,00	
I.1.7. Aktywa przejęte od zlikwidowanych lub połączonych jednostek	0,00	0,00	
I.1.8. Aktywa otrzymane w ramach centralnego zaopatrzenia	0,00	0,00	
I.1.9. Pozostałe odpisy z wyniku finansowego za rok bieżący	0,00	0,00	
I.1.10. Inne zwiększenia	39 463 290,89	1 038 074,84	
I.2. Zmniejszenia funduszu jednostki (z tytułu)	180 292 973,17	212 779 127,30	
I.2.1. Strata za rok ubiegły	0,00	0,00	
I.2.2. Zrealizowane dochody budżetowe	149 314 695,94	167 284 247,91	
I.2.3. Rozliczenie wyniku finansowego i środków obrotowych za rok ubiegły	0,00	0,00	
I.2.4. Dotacje i środki na inwestycje	26 981 131,02	30 735 732,10	
I.2.5. Aktualizacja środków trwałych	0,00	0,00	
I.2.6. Wartość sprzedanych i nieodpłatnie przekazanych środków trwałych i środków trwałych w budowie oraz wartości niematerialnych i prawnych	1 490 550,05	1 795 752,74	
I.2.7. Pasywa przejęte od zlikwidowanych lub połączonych jednostek	0,00	0,00	
I.2.8. Aktywa przekazane w ramach centralnego zaopatrzenia	0,00	0,00	
I.2.9. Inne zmniejszenia	2 506 596,16	12 963 394,55	
II. Fundusz jednostki na koniec okresu (BZ)	176 590 941,03	158 717 547,55	

NACZELNIK
Wdziału Finansowo-Księgowego
GŁÓWNY KSIĘGOWY


główny księgowy

2020-06-16
rok, miesiąc, dzień

BURMISTRZ
Miasta i Gminy
GRYFINO


kierownik jednostki

III.	Wynik finansowy netto za rok bieżący (+,-)	104 250 375,46	118 170 200,82
III.1.	zysk netto (+)	104 250 375,46	118 170 200,82
III.2.	strata netto (-)	0,00	0,00
III.3.	nadwyżka środków obrotowych	0,00	0,00
IV.	Fundusz (II+,-III)	280 841 316,49	276 887 748,37

NACZELNIK
Wydziału Finansowo-Księgowego
GŁÓWNY KSIĘGOWY
Milena Świeboda
Milena Świeboda

główny księgowy

2020-06-16

rok, miesiąc, dzień

BURMISTRZ
Miasta i Gminy
GRYFINO

Mieczysław Sawaryn
Mieczysław Sawaryn
kierownik jednostki

NACZELNIK
Wydziału Finansowo-Księgowego
GŁÓWNY KSIĘGOWY
Młena Świeboda


główny księgowy

2020-06-16
rok, miesiąc, dzień

BURMISTRZ
Miasta i Gminy
GRYFINO

Mieczysław Sawaryn

kierownik jednostki

Nazwa i adres jednostki sprawozdawczej Urząd Miasta i Gminy ul. 1 Maja 16 74-100 Gryfino	Wyciąg z danych zawartych w załączniku 'Informacja dodatkowa' sporządzony na dzień: 31-12-2019 r.	Adresat: Gmina Gryfino
Numer identyfikacyjny REGON 000528333		DF10A250D55B683F 

II.	Dodatkowe informacje i objaśnienia obejmują w szczególności:	
	Wyszczególnienie	Kwota
1.7.	Kwota odpisu aktualizującego należności finansowe z tytułu pożyczek udzielonych ze środków budżetu JST utworzonego na podstawie art. 35b ust. 1 ustawy o rachunkowości - ujęta w poz. 1.7 Informacji dodatkowej	0,00
1.10.	kwotę zobowiązań w sytuacji gdy jednostka kwalifikuje umowy leasingu zgodnie z przepisami podatkowymi (leasing operacyjny), a według przepisów o rachunkowości byłby to leasing finansowy lub zwrotny z podziałem na kwotę zobowiązań z tytułu leasingu finansowego lub leasingu zwrotnego	0,00
1.10.1.	Łączna kwota zobowiązań z tytułu leasingu finansowego wykazana w pozycji 1.10	0,00
1.10.2.	Łączna kwota zobowiązań z tytułu leasingu zwrotnego wykazana w pozycji 1.10	0,00
1.12.	łączną kwotę zobowiązań warunkowych, w tym również udzielonych przez jednostkę gwarancji i poręczeń, także wekslowych, niewykazanych w bilansie, ze wskazaniem zobowiązań zabezpieczonych na majątku jednostki oraz charakteru i formy tych zabezpieczeń	0,00

Potwierdzenie za zgodność z danymi w Informacji dodatkowej

(główny księgowy)

2020.06.29
rok mies. dzień

(kierownik jednostki)

Wyciąg z danych zawartych w załączniku 'Informacja dodatkowa'

Symbol	Wyszczególnienie	Uwaga JST
--------	------------------	-----------

Potwierdzenie za zgodność z danymi w Informacji dodatkowej

(główny księgowy)

2020.06.29
rok mies. dzień

(kierownik jednostki)

INFORMACJA DODATKOWA

I.	Wprowadzenie do sprawozdania finansowego, obejmuje w szczególności:
1.	
1.1	nazwę jednostki
	Urząd Miasta i Gminy
1.2	siedzibę jednostki
	Gryfino
1.3	adres jednostki
	ul. 1 Maja 16, 74-100 Gryfino
1.4	podstawowy przedmiot działalności jednostki
	<ol style="list-style-type: none"> 1. Urząd jest jednostką organizacyjną Gminy Gryfino, 2. Urząd realizuje zadania i kompetencje Burmistrza określone przepisami prawa powszechnie obowiązującego oraz uchwałami Rady Miejskiej, 3. Burmistrz jest organem wykonawczym Gminy i wykonuje zadania : <ol style="list-style-type: none"> 1) własne: wynikające z ustawy z dnia 8 marca 1990r. o samorządzie gminnym, ustaw szczególnych i uchwał Rady Miejskiej, 2) zlecone: z zakresu administracji rządowej i na podstawie ustaw szczególnych, 3) przyjęte: w drodze porozumień, 4. Urząd może podejmować inne działania, nie naruszające prawa, wynikające w szczególności z potrzeb mieszkańców Gminy, 5. Podstawą działalności Urzędu jest roczny plan dochodów i wydatków, zwany planem finansowym, zgodny z układem wykonawczym.
2.	wskazanie okresu objętego sprawozdaniem
	Sprawozdanie finansowe sporządzono za okres 01.01.2019 – 31.12.2019
3.	wskazanie, że sprawozdanie finansowe zawiera dane łączne
	W skład jednostki nie wchodzi jednostki samodzielnie sporządzające sprawozdania finansowe.
4.	omówienie przyjętych zasad (polityki) rachunkowości, w tym metod wyceny aktywów i pasywów (także amortyzacji)

	Wartości niematerialne i prawne oraz środki trwałe wycenia się według cen nabycia lub kosztów wytworzenia, pomniejszonych o dotychczasowe umorzenie, odpisy amortyzacyjne dokonywane są metodą liniową, stosując stawki amortyzacyjne przewidziane w wykazie rocznych stawek amortyzacyjnych, stanowiącym załącznik ustawy podatkowej. Dla środków trwałych oraz wartości niematerialnych i prawnych o niskiej wartości (do 10.000,00 zł) odpisy dokonywane są jednorazowo w miesiącu oddania do użytkowania.
5.	inne informacje
	Brak
II.	Dodatkowe informacje i objaśnienia obejmują w szczególności:
1.	
1.1.	szczegółowy zakres zmian wartości grup rodzajowych środków trwałych, wartości niematerialnych i prawnych, zawierający stan tych aktywów na początek roku obrotowego, zwiększenia i zmniejszenia z tytułu: aktualizacji wartości, nabycia, rozchodu, przemieszczenia wewnętrznego oraz stan końcowy, a dla majątku amortyzowanego
	Informacje wg załącznika nr 1.
1.2.	aktualną wartość rynkową środków trwałych, w tym dóbr kultury – o ile jednostka dysponuje takimi
	Jednostka nie posiada informacji o aktualnej wartości rynkowej środków trwałych.
1.3.	kwotę dokonanych w trakcie roku obrotowego odpisów aktualizujących wartość aktywów trwałych odrębnie dla długoterminowych aktywów niefinansowych oraz długoterminowych aktywów finansowych
	Nie utworzono odpisów aktualizujących wartość aktywów trwałych
1.4.	wartość gruntów użytkowanych wieczysto
	Informacje wg załącznika nr 2
1.5.	wartość nieamortyzowanych lub nieumarzanych przez jednostkę środków trwałych, używanych na podstawie umów najmu, dzierżawy i innych umów, w tym z tytułu umów leasingu
	środki trwałe, używane na podstawie umów najmu, dzierżawy i innych umów: 67.222,67 zł
1.6.	liczbę oraz wartość posiadanych papierów wartościowych, w tym akcji i udziałów oraz dłużnych papierów wartościowych
	Jednostka posiada udziały w spółkach : Przedsiębiorstwo Usług Komunalnych Sp.z o.o. w Gryfinie – wartość kapitału zakładowego wynosi 15 767 500, 00 zł , udziały jednostki 100% Gryfińskie Towarzystwo Budownictwa Społecznego Sp.z o.o. w Gryfinie – wartość kapitału zakładowego wynosi 9 166 500,00 zł , udziały jednostki 100%
1.7.	dane o odpisach aktualizujących wartość należności, ze wskazaniem stanu na początek roku obrotowego, zwiększeniach, wykorzystaniu, rozwiązaniu i stanie na koniec roku obrotowego, z uwzględnieniem należności finansowych jednostek samorządu terytorialnego (stan pożyczek zagrożonych)
	BO 4.947.439,82 zł, zmiana (-) 1.903.426,19 zł, (+) 1.773.443,12 zł, BZ 4.817.456,75
1.8.	dane o stanie rezerw według celu ich utworzenia na początek roku obrotowego, zwiększeniach, wykorzystaniu, rozwiązaniu i stanie końcowym
	Informacje wg załącznika nr 4
1.9.	podział zobowiązań długoterminowych o pozostałym od dnia bilansowego, przewidywanym umową lub wynikającym z innego tytułu prawnego, okresie spłaty:
a) <input checked="" type="checkbox"/>	powyżej 1 roku do 3 lat

	<p>Za umieszczenie urządzeń w pasie drogowym:</p> <ul style="list-style-type: none"> - Zachodniopomorski Zarząd Dróg Wojewódzkich w Koszalinie : 38.084,00 zł - Starostwo Powiatowe w Gryfinie : 142.940,83 zł - Generalna Dyrekcja Dróg Krajowych i Autostrad : 14.313,20 zł
b) ✓	powyżej 3 do 5 lat
	<p>Za umieszczenie urządzeń w pasie drogowym:</p> <ul style="list-style-type: none"> - Starostwo Powiatowe w Gryfinie : 104.645,54 zł - Generalna Dyrekcja Dróg Krajowych i Autostrad : 11.922,24 zł
c) ✓	powyżej 5 lat
	<p>Za umieszczenie urządzeń w pasie drogowym:</p> <ul style="list-style-type: none"> - Starostwo Powiatowe w Gryfinie : 98.893,74 zł - Generalna Dyrekcja Dróg Krajowych i Autostrad : 24.815,52 zł
1.10.	kwotę zobowiązań w sytuacji gdy jednostka kwalifikuje umowy leasingu zgodnie z przepisami podatkowymi (leasing operacyjny), a według przepisów o rachunkowości byłby to leasing finansowy lub zwrotny z podziałem na kwotę zobowiązań z tytułu leasingu finansowego lub leasingu zwrotnego
✓	Nie dotyczy
1.11.	łącznie kwotę zobowiązań zabezpieczonych na majątku jednostki ze wskazaniem charakteru i formy tych zabezpieczeń
✓	Nie dotyczy
1.12.	łącznie kwotę zobowiązań warunkowych, w tym również udzielonych przez jednostkę gwarancji i poręczeń, także wekslowych, niewykazanych w bilansie, ze wskazaniem zobowiązań zabezpieczonych na majątku jednostki oraz charakteru i formy tych zabezpieczeń
✓	Nie dotyczy
1.13.	wykaz istotnych pozycji czynnych i biernych rozliczeń międzyokresowych, w tym kwotę czynnych rozliczeń międzyokresowych kosztów stanowiących różnicę między wartością otrzymanych finansowych składników aktywów a zobowiązaniem zapłaty za nie
✓	Nie dotyczy
1.14.	łącznie kwotę otrzymanych przez jednostkę gwarancji i poręczeń niewykazanych w bilansie
✓	Nie dotyczy
1.15.	kwotę wypłaconych środków pieniężnych na świadczenia pracownicze

	Wynagrodzenia osobowe pracowników : 7.400.827,33 zł Składki na ubezpieczenie społeczne : 1.303.652,06 zł Składki na Fundusz Pracy : 163.976,62 zł Dodatkowe wynagrodzenie roczne : 523.776,62 zł Wpłaty na PFRON : 76.356,00 zł Odpis na ZFŚS : 173.404,42 zł Ryczałt samochodowy, ekwiwalent za odzież, refundacja za okulary : 40.950,58 zł
1.16.	inne informacje
✓	Brak
2.	
2.1.	wysokość odpisów aktualizujących wartość zapasów
✓	Nie dotyczy
2.2.	koszt wytworzenia środków trwałych w budowie, w tym odsetki oraz różnice kursowe, które powiększyły koszt wytworzenia środków trwałych w budowie w roku obrotowym
✓	Koszty wytworzenia środków trwałych w budowie w okresie 01.01.2019 – 31.12.2019: 21.851.182,21 zł
2.3.	kwotę i charakter poszczególnych pozycji przychodów lub kosztów o nadzwyczajnej wartości lub które wystąpiły incydentalnie
✓	Nie dotyczy
2.4.	informację o kwocie należności z tytułu podatków realizowanych przez organy podatkowe podległe ministrowi właściwemu do spraw finansów publicznych wykazywanych w sprawozdaniu z wykonania planu dochodów budżetowych
	Należności do Urzędu Skarbowego : 469.001,19 zł
2.5.	inne informacje
✓	Brak
3.	Inne informacje niż wymienione powyżej, jeżeli mogłyby w istotny sposób wpłynąć na ocenę sytuacji majątkowej i finansowej oraz wynik finansowy jednostki
✓	Brak

9.682.843,63 ✓

NACZELNIK
Wydziału Finansowo-Księgowego
GŁÓWNY KSIĘGOWY

Milena Syliboda
Milena Syliboda
(główny księgowy)

2020-03-31
(rok, miesiąc, dzień)

Z up. BURMISTRZA
Z-ca BURMISTRZA

Tomasz Miler
(kierownik jednostki)

Sporządzenie

Zakres zmian wartości grup rodzajowych środków trwałych oraz wartości niematerialnych i prawnych 2019

Grupa rodzajowa	wartość początkowa				umorzenie				wartość netto	
	Stan na początek roku obrotowego	zwiększenia	Zmniejszenia	Stan na koniec roku obrotowego	Stan na początek roku obrotowego	Zwiększenie	Zmniejszenie	Stan na koniec roku obrotowego	Stan na początek roku obrotowego	Stan na koniec roku obrotowego
Grupa 1	41 584 623,96	1 465 549,58	337 553,49	42 712 620,05	16 948 867,09	698 406,74	199 197,12	17 448 076,71	24 635 756,87	25 264 543,34
Grupa 2	183 835 621,79	19 074 107,43	951 235,33	201 958 493,89	61 307 662,93	7 867 781,20	35 688,92	69 139 755,21	122 527 958,86	132 818 738,68
Grupa 3	27 261,00	36 905,00	22 261,00	41 905,00	27 261,00	36 905,00	22 261,00	41 905,00	0,00	0,00
Grupa 4	1 373 069,53	486 174,24	0,00	1 859 243,77	1 263 526,17	533 171,85	0,00	1 796 698,02	109 543,36	62 545,75
Grupa 5	5 662,00	0,00	0,00	5 662,00	5 662,00	0,00	0,00	5 662,00	0,00	0,00
Grupa 6	336 134,96	44 922,06	0,00	381 057,02	304 505,27	9 148,79	0,00	313 654,06	31 629,69	67 402,96
Grupa 7	1 478 563,99	0,00	0,00	1 478 563,99	1 434 447,31	30 466,68	0,00	1 464 913,99	44 116,68	13 650,00
Grupa 8	825 280,90	493 371,09	0,00	1 318 651,99	427 745,98	175 346,09	0,00	603 092,07	397 534,92	715 559,92
020	899 506,30	0,00	0,00	899 506,30	878 562,71	19 494,12	0,00	898 056,83	20 943,59	1 449,47
Grunty 01100	47 647 355,92	556 227,00	736 896,19	47 466 686,73	0,00	0,00	0,00	0,00	47 647 355,92	47 466 686,73
RAZEM	278 013 080,35	22 157 256,40	2 047 946,01	298 122 390,74	82 598 240,46	9 370 720,47	257 147,04	91 711 813,89	195 414 839,89	206 410 576,85

Grunty Skarbu Państwa będące w użytkowaniu wieczystym Gminy Gryfino
stan na dzień 31.12.2019


Lp.	Treść (numer działki, nazwa)	Wyszczególnienie	Stan na koniec roku obrotowego
1	2	3	4
1	obręb 5 miasta Gryfino nr działki 3/8	Powierzchnia ha	3,1448
		Wartość zł	969 892,00
2	obręb 5 miasta Gryfino nr działki 4/2	Powierzchnia ha	0,1353
		Wartość zł	41 728,00
3	obręb 5 miasta Gryfino nr działki 4/4	Powierzchnia ha	1,1342
		Wartość zł	349 800,00
4	obręb 5 miasta Gryfino nr działki 4/5	Powierzchnia ha	4,4649
		Wartość zł	1 377 026,00
5	obręb 5 miasta Gryfino nr działki 5/1	Powierzchnia ha	0,6936
		Wartość zł	213 914,00
6	Weltyń nr działki 499/2	Powierzchnia ha	0,3319
		Wartość zł	73 680,00
	RAZEM	Powierzchnia ha	9,9047
		Wartość zł	3 026 040,00

Spis treści

✓

Dane o stanie rezerw 2019

Lp.	Rodzaj rezerw według celu utworzenia	Stan na początek roku obrotowego	Zwiększenia	Zmniejszenia		Razem zmniejszenia (5+6)	Stan na koniec roku obrotowego (3+4-7)
				Wykorzystanie	Rozwiązanie		
1	2	3	4	5	6	7	8
1	Decyzje za wycinkę drzew	0,00	0,00	0,00	0,00	0,00	0,00
2	Splata nieruchomości	539 050,00	0,00	187 161,00	0,00	187 161,00	351 889,00
3	Opłata adiacencka	28 969,12	0,00	9 742,44	0,00	0,00	19 226,68
4	Przekształcenie użytkowania wieczystego	128 423,86	0,00	22 004,14	0,00	0,00	106 419,72
5	Zajęcie pasa drogowego	0,00	0,00	0,00	0,00	0,00	0,00
6	Należności przyszłych lat	0,00	0,00	0,00	0,00	0,00	0,00
	RAZEM	696 442,98	0,00	218 907,58	0,00	187 161,00	477 535,40

← Sporządziła 

✓